











**KONSTRUKTIONSRÖHRE EN 10296-2**

Werkstoff	 geschweißt	 geschweißt geschliffen	 geschweißt, gegläht, geschliffen	  geschweißt	  geschweißt geschliffen
1.4301	6x1-114,3x2	12x1,5-154x2	25x2-48,3x2	15x15x1-200x100x5	15x15x1,5-150x100x3
1.4571		25x2-48,3x2		15x15x1,5-100x100x4	


**LEITUNGSRÖHRE EN 10217-1**

Werkstoff	 geschweißt	 nahtlos
1.4301	10x1-406,4x3	6x1-139,7x7,1
1.4571	21,3x2-406,4x3	6x1-76,1x4,5
1.4541		15x1,5 und 121x4

**HOHLSTAHL**

Werkstoff	 nahtlos
1.4301	32x16-250x200
1.4571	63x40-200x140
1.4404	180x150

**BLECHE**






Werkstoff	 Diverse Formate
1.4301	1-5 mm
1.4301 K 240	1-4 mm
1.4571	1-3 mm
1.4841	1-4 mm

**PLASMA-, LASER-,  
WASSERSTRAHL- UND  
GESÄGTE ZUSCHNITTE**






in folgenden Werkstoffen – auf  
Anfrage

- 1.4301
- 1.4571
- 1.4541
- 1.4404
- 1.4828
- 1.4841






**STABSTAHL | KALTGEFORMT**

Werkstoff	 DIN EN 10278 h9	 geschliffen K320	 DIN EN 10278	 DIN EN 10278	 DIN EN 10278
1.4301	2-100	8-25	8-70	7-55	10x3-120x10
1.4305	3-100		8-60	7-55	60x25
1.4571	3-100	12	8-40	10-55	
1.4541	8-25				
1.4404	5-100		30	30	
1.4016	12-40				
1.4021	6-80				
1.4034	6-60				
1.4057	10-40				
1.4104	5-100			17-24	
1.4112	10-38				
1.4122	10-20				
1.4462	10-40				
1.4841	6-18				


**STABSTAHL | WARMGEFORMT**

Werkstoff	 DIN EN 10060	 DIN EN 10059	 DIN EN 10058	 Aus Blech oder Band	 geschliffen
1.4301	40-450	30-120	15x8-200x20	15x3-300x10	20x3-120x12
1.4305	65-380	40-100			
1.4571	20-400	30-100	30x20-150x50		
1.4541	25-280				
1.4404	50-475	25-120	60x25-90x20		
1.4313	25-450				
1.4021	35-600				
1.4034	30-200				
1.4057	40-330				
1.4104	120-180				
1.4112	30-213				
1.4122	25-75				
1.4462	30-250				
1.4539	10-130				
1.4828	30-120				
1.4841	10-250				

**STABSTAHL | WARMGEFORMT**

Werkstoff	 gleichschenkelig	 ungleichschenkelig	 geschliffen	 T	 U
1.4301	20x20x3-120x120x10	30x20x3-150x75x8	20x20x3-60x60x6	30x30x3-60x60x6	U40-U100
1.4571	20x20x3-100x100x10	30x20x3-100x50x6			

**KEILSTAHL**

Werkstoff	 DIN 6680
1.4571	4x4-28x16