








**KONSTRUKTIONSRÖHRE EN 10296-2**

Werkstoff	 geschweißt	 geschweißt geschliffen	 geschweißt, gegläht	 geschweißt, gegläht, geschliffen
1.4301	6x1-129x2	10x1,5-154x2	20x1,5-355,6x9,53	25x2-50x5
1.4571		25x2-48,3x2		





**LEITUNGSRÖHRE EN 10217-1**

Werkstoff	 geschweißt	 nahtlos
1.4301	6x1-406,4x4	6x1-139,7x7,1
1.4571	12x1,5-406,4x3	6x1-60,3x4,5
1.4404		48,26x3,68-114,3x4,5
1.4541		10x1-121x4


**HOHLSTAHL**

Werkstoff	 nahtlos
1.4301	32x16-250x200
1.4571	63x40-200x140
1.4404	180x150







**FORMRÖHRE**

Werkstoff	  geschweißt	  geschweißt geschliffen
1.4301	15x15x1,5-150x150x4	10x10x1-150x50x3
1.4571	15x15x1,5-120x120x5	






**BLECHE**

Werkstoff	 Diverse Formate
1.4301	1-5 mm
1.4301 K 240	1-4 mm
1.4571	1-4 mm
1.4828	2-3 mm
1.4841	1-4 mm






**STABSTAHL | KALTGEFORMT**

Werkstoff	 DIN EN 10278 h9	 geschliffen K320	 DIN EN 10278 h6	 DIN EN 10278	 DIN EN 10278	 DIN EN 10278
1.4301	2-100	8-25	6-20	4-70	6-55	10x3-120x15
1.4305	3-100			6-70	6-55	30x15-60x30
1.4571	3-100	12		8-40	10-65	
1.4541	8-25					
1.4404	5-100			8-50	19-36	
1.4016	12-40					
1.4021	6-100					
1.4034	6-60					
1.4057	10-80					
1.4104	4-100				17-24	
1.4112	10-40					
1.4122	10-25					
1.4313	10-30					
1.4462	8-80					100x30
1.4828	20					
1.4841	5-18					


**STABSTAHL | WARMGEFORMT**

Werkstoff	 DIN EN 10060	 DIN EN 10059	 DIN EN 10058	 aus Blech oder Band	 geschliffen
1.4301	30-500	20-120	15x8-200x20	15x3-300x10	20x3-150x10
1.4305	25-380	40-100			
1.4571	20-425	30-100	20x15-150x30	15x3-150x8	
1.4541	25-400		25x10-30x12		
1.4404	50-550	25-120	25x15-90x20		
1.4313	25-525				
1.4021	30-600				
1.4034	30-300				
1.4057	30-330				
1.4104	120-180				
1.4112	30-213				
1.4122	25-400				
1.4462	20-350				
1.4539	35-140				
1.4828	30-120				
1.4841	20-250				

**STABSTAHL | WARMGEFORMT**

Werkstoff	 gleichschenkelig	 ungleichschenkelig	 geschliffen		
1.4301	20x20x3-120x120x10	30x20x3-150x75x8	20x20x3-60x60x6	30x30x3-60x60x6	U40-U100
1.4571	20x20x3-100x100x10	30x20x3-100x50x6		60x60x6	U50

**KEILSTAHL**

Werkstoff	 DIN 6680
1.4571	4x4-28x16

**PLASMA-, LASER-, WASSERSTRAHL- UND GESÄGTE ZUSCHNITTE**

in folgenden Werkstoffen – auf Anfrage

- 1.4301
- 1.4571
- 1.4541
- 1.4404
- 1.4828
- 1.4841